

The background of the slide is a solid teal color. On the left side, there is a large, stylized graphic of a gear or wheel. The gear is composed of white and teal segments, with a central teal circle. The gear is partially cut off by the left edge of the frame.

De 3e revolutie

Business veranderingen

Wie zijn wij?



Michiel Rozema

Voormalig Data Insight Lead @
Microsoft

Wiskundige, >23 jaar IT/Data career

michiel.rozema@quanto.eu
www.linkedin.com/in/MichielRozema



Henk Vlootman

Data Platform MVP
>25 jaar Excel & Power BI
Expert

henk.vlootman@quanto.eu
www.linkedin.com/in/Vlootman



www.quanto.eu
www.pbig.nl
www.powerbisummerschool.eu



De 3e revolutie



Business = verandering



V&D



Business revoluties van de laatste jaren



1



2



3



Business Intelligence en data.



De Business Intelligence wereld



Delen

Samenwerken en verdelen van Business inzichten



Visualiseren

Bekijk de resultaten en ontwikkel Business inzichten



Analyseren

Ontwerp business inzichten en maak daarvoor de berekeningen



Vorbereiden

Transformeren, schonen, and combineren van data



Verbinden

Ontdek data en daarmee verbinden

Quanto
collective analytics

Eindgebruiker - & Bedrijfsbrede BI



Microsoft mogelijkheden



Delen	PowerBI.com	Power BI app	Power BI Report Server		
Visualiseren	Excel	Power BI reports		SQL Server Reporting	
Analyseren	Power Pivot	Power BI model		SQL Server Analysis Services	Azure Analysis Services
Voorbereiden	Power Query	Power Query/ Dataflows	SQL Server	Azure SQL DW	Azure Data Lake
Verbinden	External/cloud data & SaaS services	Documenten	IoT streams & Big Data	LOB systemen	Master Data

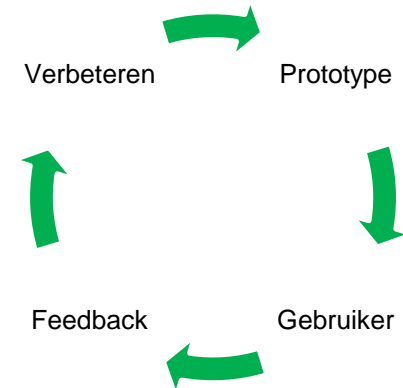
Het traditionele vraagstuk



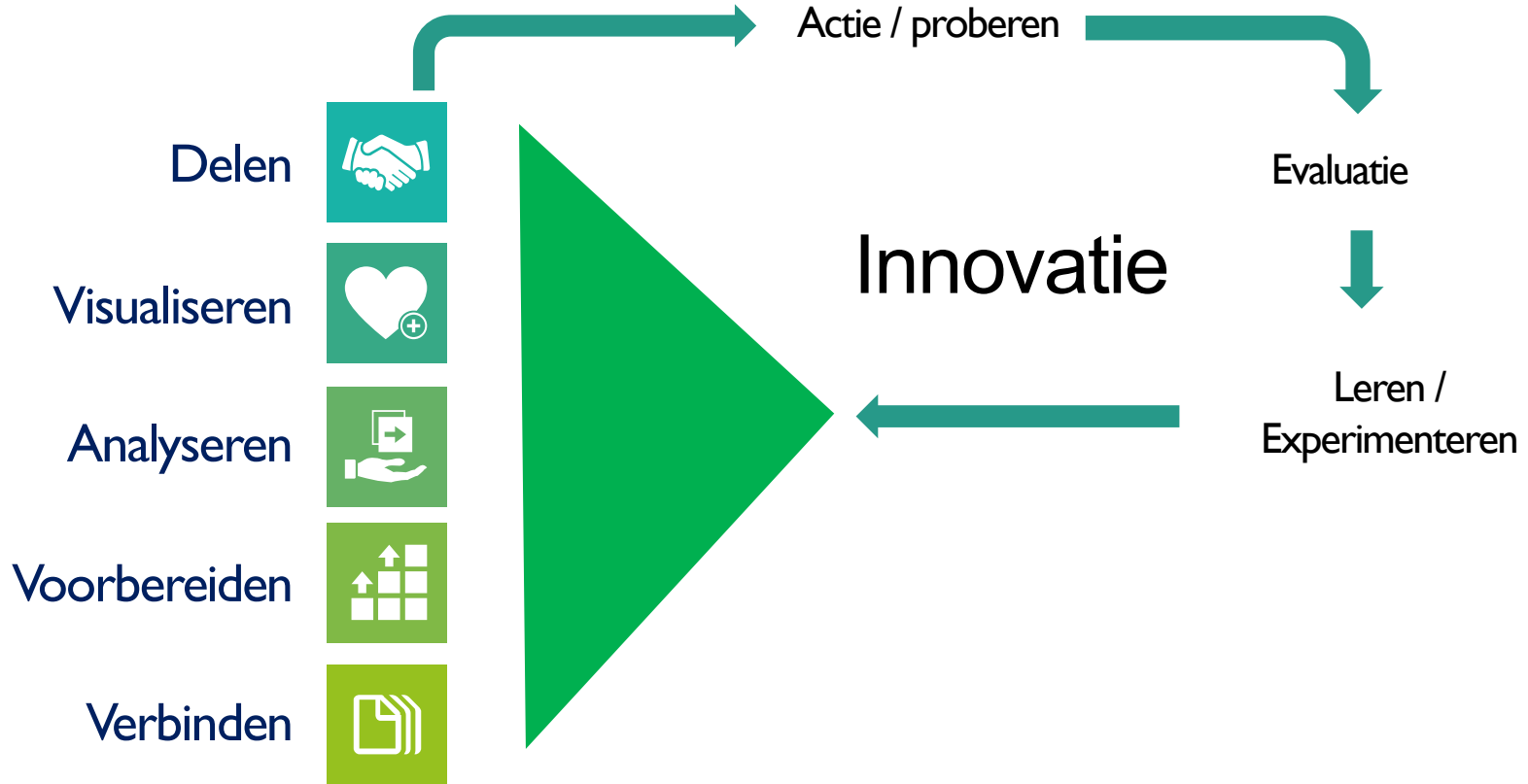
Focus op de waarde vermeerdering



Probeer en leer in korte cycli



De innovatie cyclus

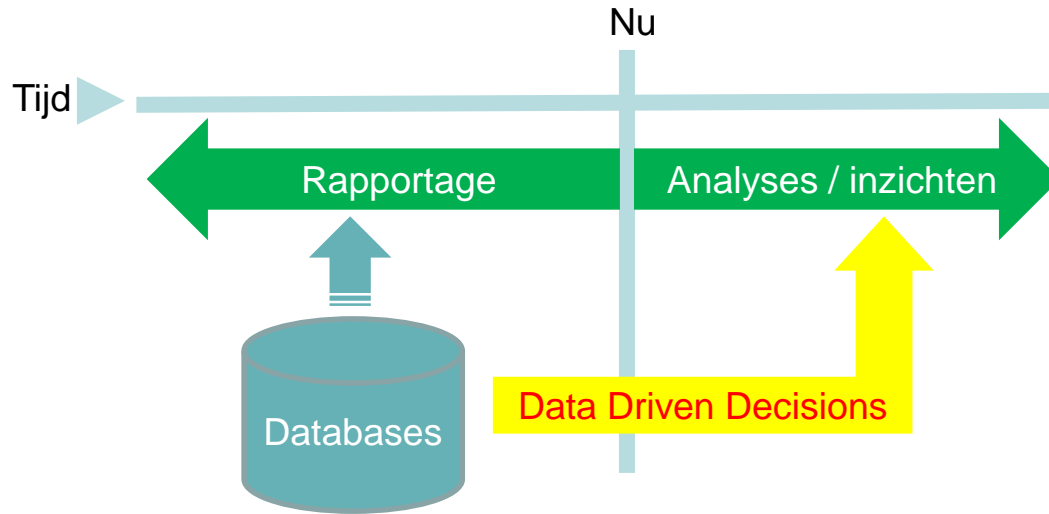




Business veranderingen.

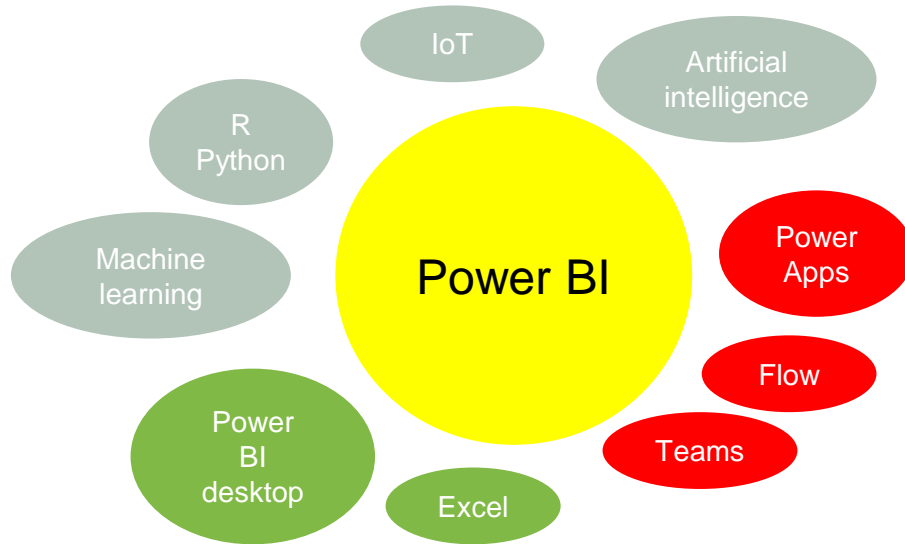


Veranderingen in de business





Nieuwe gereedschappen voor de controller?





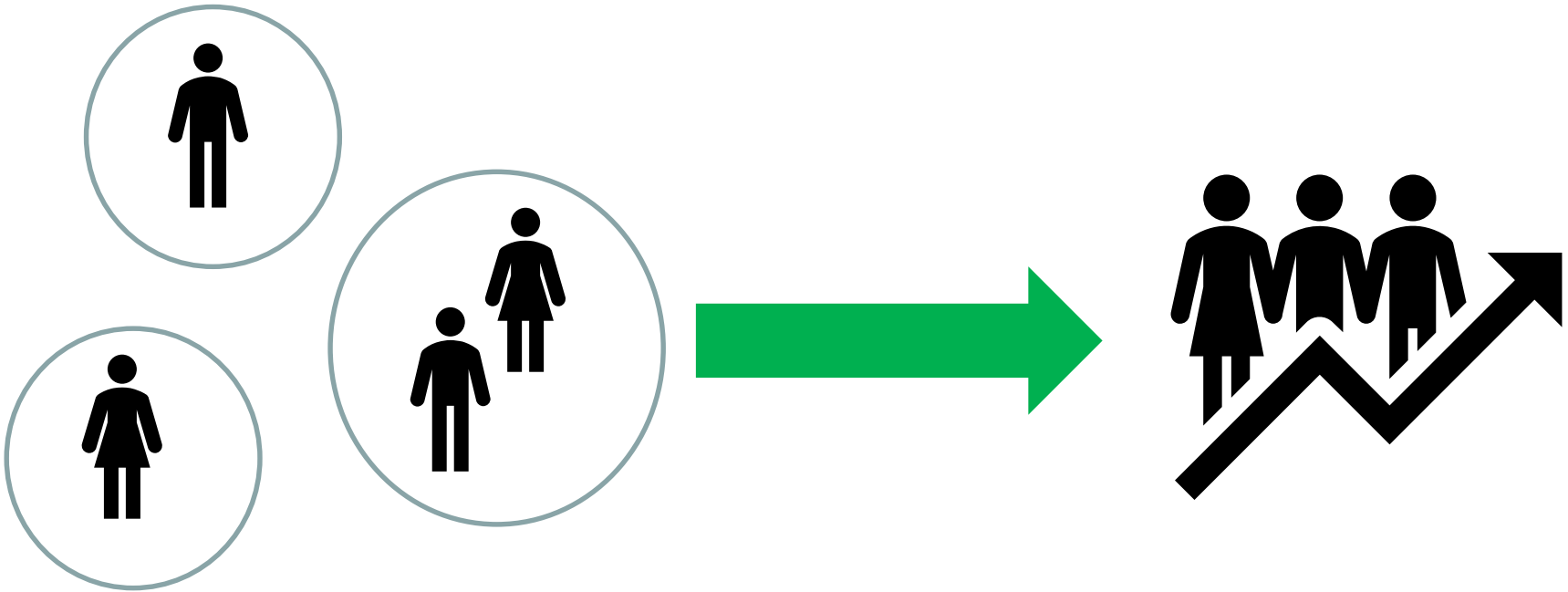
ICT als service afdeling

- Traditioneel de beheerder van data
- ICT heeft kennis van techniek, minder van data en van business
- Data moet vrij stromen door de organisatie, maar wordt vaak tegen gehouden door ICT
- ICT erkent business vaak niet en de business erkent vaak ICT niet





Van eiland naar collectieve organisatie





Aanpassingen in de organisatie

- Van rapporteren naar inzichten
- Efficiënt rapporteren, gericht op nieuwe inzichten
- Inzichten ondersteunen door “nieuwe” technieken
- Rolverdeling: ontwikkelaars versus gebruikers

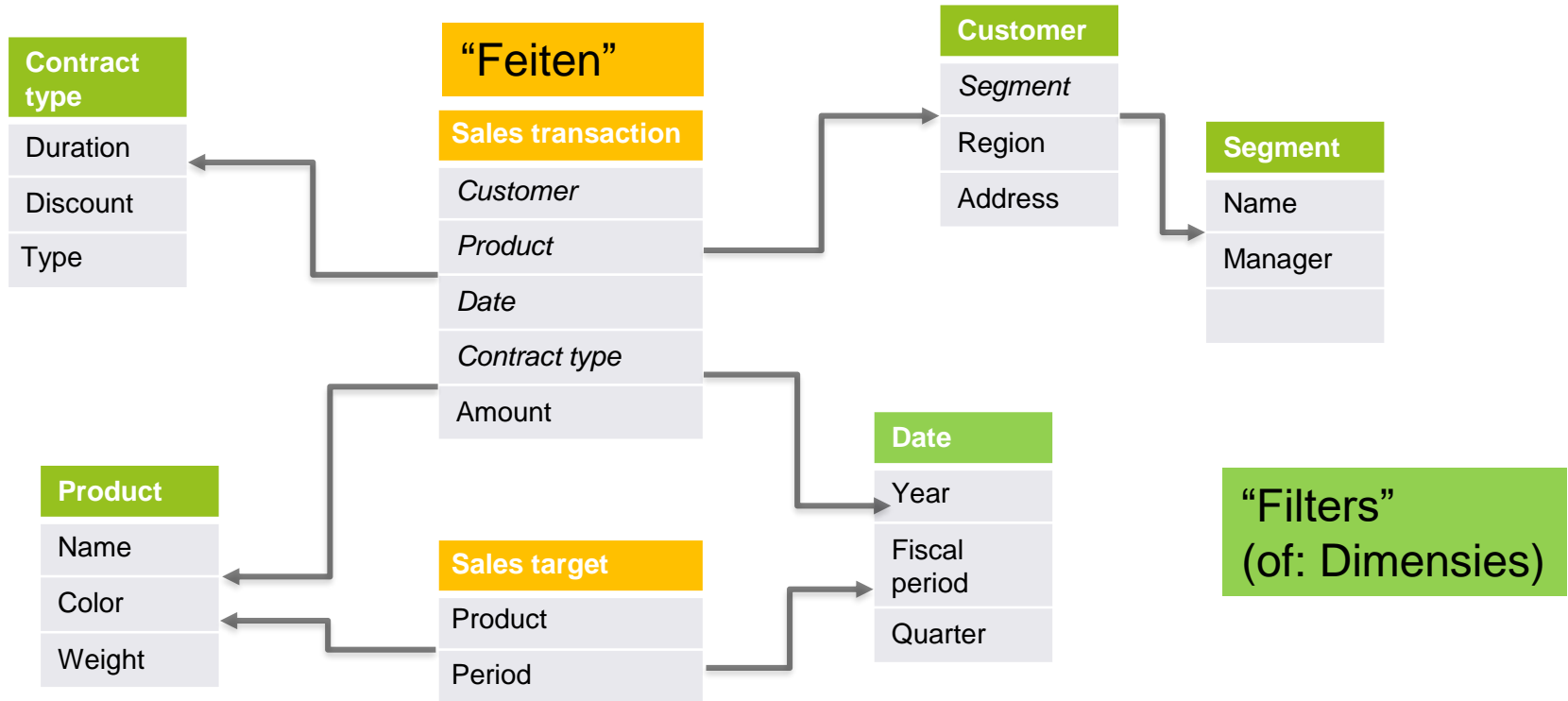




De nieuwe controller



Sleutelposities in tabellen





De controller als sleutelbewaarder

- Sleutels zijn erg divers in de verschillende afdelingen van een organisatie
- Optimaal gebruik van data vereist beheer van sleutels
- (Business) controllers kennen de organisatie
- Vereist naast kennis van de organisatie kennis van data



Wat kan je doen als controller?



De take aways van deze sessie:

- Stap uit je comfort zone
- Onderzoek de data bronnen in jouw organisatie
- Verdiep je in de data van binnen én buiten je organisatie
- Probeer van rapportages te komen tot inzichten
- Informeer je organisatie over de (komende) data veranderingen

Dank u wel!

Vragen? Graag!

Power BI
Summer School

